QUESTIUM



Sinterklaas

Werkboekje

groep 3-4

Woordzoeker · rekenen · geheimschrift · doolhof · kleuren met sommen · mandala

Naam: _____

Zoek in de zak van Sint

Woordzoeker · Sinterklaas

groep 3-4





Naam: _____

OPDRACHT VAN MILA

Zoek de woorden. Ze staan naar rechts → of naar beneden ↓. Zet een kring om het woord en een vinkje in de lijst.

Kijk eerst: zo doe je het

SCHOEN Vind je dit woord? Zet er een kring omheen en vink het af in de lijst.

O	S	A	Z	A	L	V	L	F
J	I	S	T	A	F	A	V	B
P	N	K	I	I	R	N	G	O
A	T	S	C	H	O	E	N	U
A	E	I	B	O	O	T	Z	E
R	E	Z	R	L	B	U	C	N
D	J	Z	B	E	A	E	G	Z
R	G	A	G	O	B	U	E	T
I	V	K	T	N	O	F	L	I

Woorden

- ☐ BOOT
- ☐ PAARD
- ☐ SCHOEN
- ☐ SINT
- ☐ STAF
- ☐ ZAK

Hoe ging het?

☹ nog lastig 😐 gaat goed ☺ kan ik!

Ouderhoekje · Zoeken traint het snel herkennen van woordbeelden. Lukt het niet? Laat je kind eerst de eerste letter van het woord zoeken en kijk dan of de volgende letter ernaast staat.

Gratis van Questium. Het complete werkboekje met uitleg en antwoorden vind je op Questium.

Pepernoten rekenen tot 20

Rekenblad · Sinterklaas

groep 3-4





Naam: _____

OPDRACHT VAN MILA

Reken uit. Je mag pepernoten tekenen als hulp.

Kijk eerst: zo doe je het

8 + 5 = 13 Eerst 8 + 2 = 10. Dan nog 3 erbij: 13.

★ Oefenen

8 + 1 =	☐	**3 + 9 =**	☐
8 + 9 =	☐	**4 + 7 =**	☐
6 + 6 =	☐	**7 + 8 =**	☐
15 − 8 =	☐	**18 − 9 =**	☐
15 − 7 =	☐	**14 − 7 =**	☐
17 − 9 =	☐	**16 − 8 =**	☐

★★ Verhaalsommen



Noor heeft 4 pepernoten. Sam geeft er nog 6. Hoeveel pepernoten heeft Noor nu? ☐



Rayan heeft 13 pepernoten en eet er 9 op. Hoeveel zijn er nog? ☐

Hoe ging het?

☹ nog lastig 😐 gaat goed 🙂 kan ik!

Ouderhoekje · Laat je kind hardop vertellen hoe het rekent. Bij lastige sommen helpt het om echte pepernoten of knopen te leggen.

Gratis van Questium. Het complete werkboekje met uitleg en antwoorden vind je op Questium.

Het geheime woord

Geheimschrift · Sinterklaas

groep 3-4





Naam: _____

OPDRACHT VAN JONAS

Reken elke som uit. Zoek de uitkomst in de sleutel en schrijf de letter eronder.

Kijk eerst: zo doe je het

11 − 1 = 10 → Sleutel: **10 = D**

Sleutel

A	D	E	I	J	K	M	N	O	S	T	W	Z
4	10	13	12	3	9	2	20	18	7	6	15	8

11 − 1	5 + 8	6 + 1	14 − 2	12 + 8

4 + 2	6 + 3	19 − 1	3 − 1	9 − 3

Hoe ging het?

nog lastig · gaat goed · kan ik!

Ouderhoekje · Bij geheimschrift oefent je kind rekenen én lezen. Vraag na afloop wat het bericht betekent.

Gratis van Questium. Het complete werkboekje met uitleg en antwoorden vind je op Questium.

Naar de schoorsteen

Doolhof · Sinterklaas

groep 3-4





Naam: _____

OPDRACHT VAN DAAN

Help de Sint van de stoomboot naar de schoorsteen. Trek een lijn van de start naar het eind. Je mag niet door een muur.





▼ Start: Stoomboot

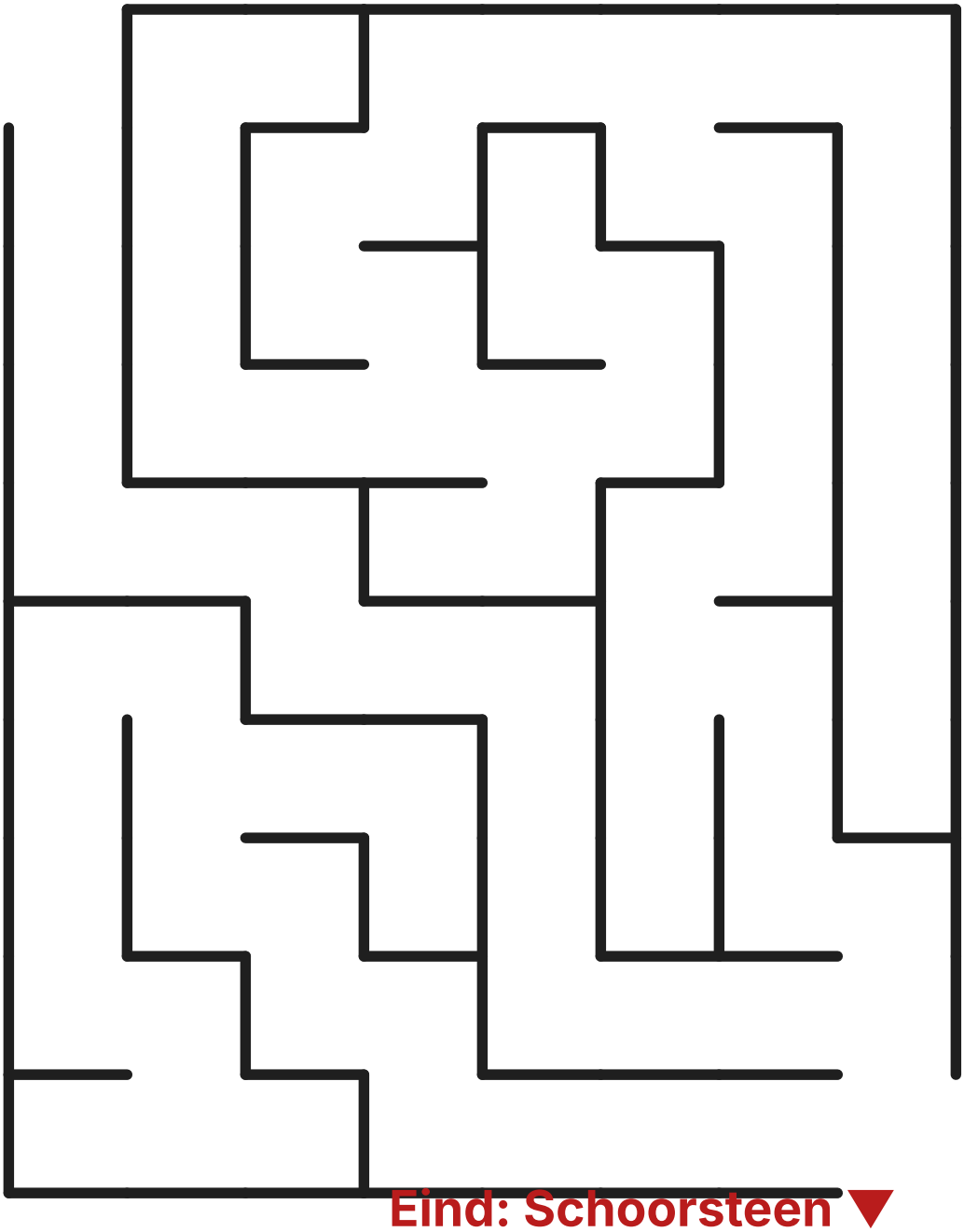

Eind: Schoorsteen ▼

Ouderhoekje · Een doolhof traint plannen en vooruitkijken. Loopt je kind vast? Begin dan samen vanaf het eind terug.

Gratis van Questium. Het complete werkboekje met uitleg en antwoorden vind je op Questium.

Kleur de mijter

Kleuren met sommen · Sinterklaas

groep 3-4



Naam: _____

OPDRACHT VAN AYA

Reken de som in elk vakje uit. Kleur het vakje met de kleur van de uitkomst.

Kijk eerst: zo doe je het

8 + 2 = 10 → geel

☐ **4, 11** = laat wit ■ **9, 13** = rood ■ **10, 12** = geel

13 – 2	20 – 9	5 – 1	3 + 1	1 + 3	11 – 1	6 + 6	1 + 10	2 + 2	3 + 1	14 – 3	3 + 1
8 – 4	9 + 2	15 – 4	3 + 1	8 + 5	3 + 6	1 + 8	14 – 1	18 – 7	9 – 5	2 + 2	9 – 5
1 + 10	6 + 5	8 – 4	1 + 8	6 + 3	10 – 1	10 – 1	2 + 11	4 + 9	3 + 1	2 + 9	3 + 1
14 – 3	1 + 10	13 – 2	10 – 1	10 – 1	11 – 1	3 + 7	15 – 2	2 + 7	10 – 6	20 – 9	8 + 3
12 – 1	12 – 1	6 + 7	15 – 2	15 – 2	9 + 1	20 – 8	10 – 1	10 – 1	8 + 1	17 – 6	6 + 5
7 – 3	3 + 1	14 – 1	9 + 1	8 + 2	13 – 1	10 + 2	10 + 2	11 – 1	8 + 1	16 – 5	8 + 3
2 + 2	17 – 6	11 + 2	6 + 3	10 – 1	17 – 5	13 – 1	3 + 10	10 – 1	8 + 5	2 + 9	20 – 9
10 + 1	15 – 4	10 + 3	3 + 10	14 – 1	7 + 5	8 + 2	19 – 6	10 – 1	20 – 7	19 – 8	8 – 4
7 – 3	10 + 1	8 + 5	10 – 1	5 + 4	2 + 11	10 – 1	17 – 4	12 + 1	2 + 11	6 + 5	14 – 3
2 + 2	5 + 5	9 + 3	11 – 1	19 – 7	18 – 6	8 + 2	10 + 2	11 + 1	11 + 1	8 + 4	5 – 1
1 + 3	3 + 10	3 + 10	6 + 3	10 – 1	16 – 3	15 – 2	17 – 4	14 – 1	1 + 8	10 – 1	14 – 3
2 + 2	5 + 5	11 – 1	2 + 10	18 – 6	11 – 1	3 + 7	18 – 6	11 – 1	19 – 7	7 + 3	14 – 3
13 – 2	20 – 9	12 – 1	2 + 9	9 – 5	9 – 5	5 – 1	7 + 4	15 – 4	10 + 1	12 – 1	5 – 1

Hoe ging het?

☹ nog lastig 😐 gaat goed ☺ kan ik!

Ouderhoekje · Elke som is een kleine oefening; het plaatje is de beloning. Klopt een kleur niet? Dan is er waarschijnlijk een rekenfoutje.

Gratis van Questium. Het complete werkboekje met uitleg en antwoorden vind je op Questium.

Mandala met mijters

Kleurplaat: mandala · Sinterklaas

groep 3-4





Naam: _____

OPDRACHT VAN SAM

Kleur de mandala zoals jij wilt. Begin in het midden.

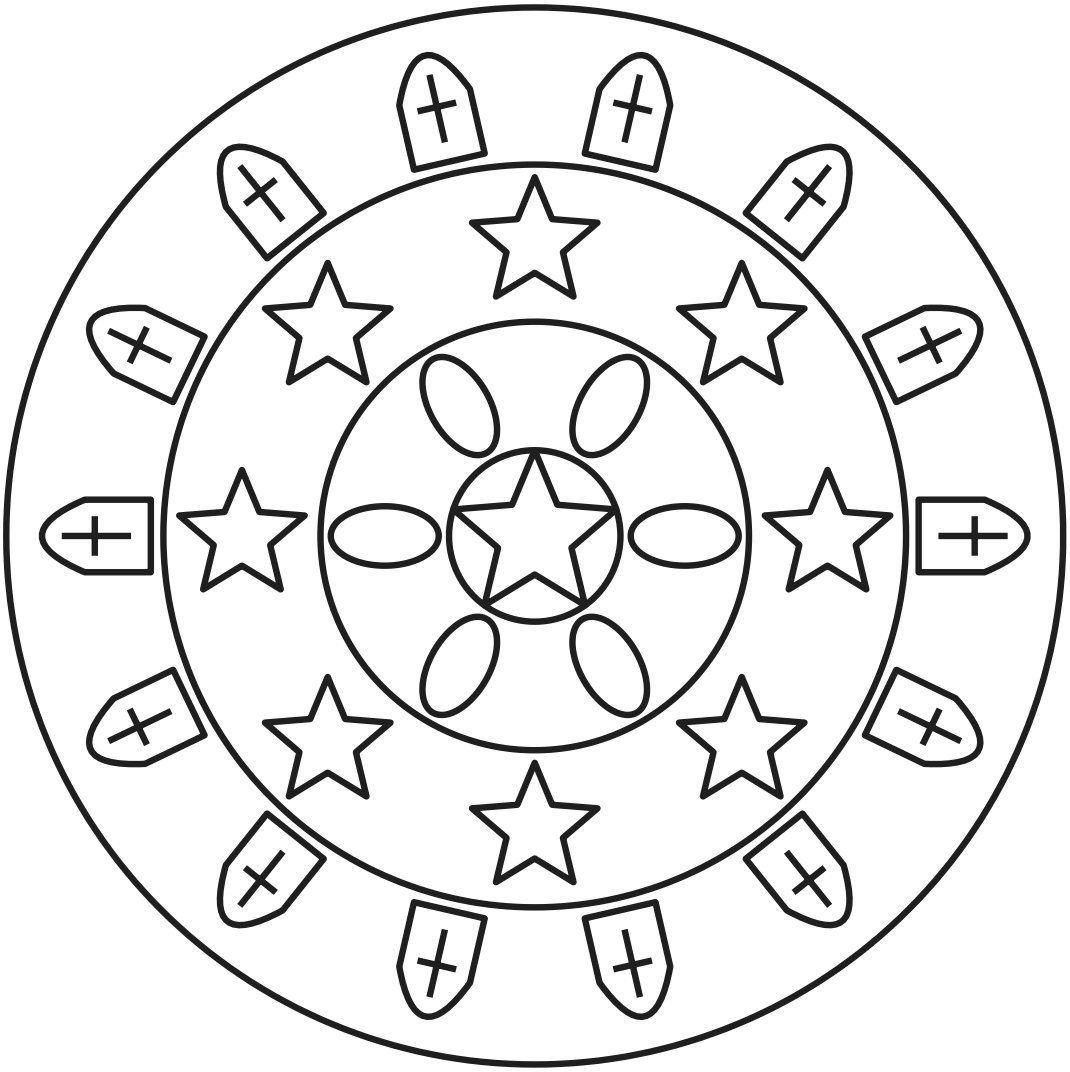

Ouderhoekje · Mandala kleuren helpt bij rustig en geconcentreerd werken. Er is geen goed of fout.

Gratis van Questium. Het complete werkboekje met uitleg en antwoorden vind je op Questium.

Antwoorden

Sinterklaas · groep 3-4

Voor ouders en leerkrachten: knip of vouw deze pagina weg voordat je begint.

Woordzoeker

O	S	A	Z	A	L	V	L	F
J	I	S	T	A	F	A	V	B
P	N	K	I	I	R	N	G	O
A	T	S	C	H	O	E	N	U
A	E	I	B	O	O	T	Z	E
R	E	Z	R	L	B	U	C	N
D	J	Z	B	E	A	E	G	Z
R	G	A	G	O	B	U	E	T
I	V	K	T	N	O	F	L	I

Rekenblad

8 + 1 = **9**
3 + 9 = **12**
8 + 9 = **17**
4 + 7 = **11**
6 + 6 = **12**
7 + 8 = **15**

15 − 8 = **7**
18 − 9 = **9**
15 − 7 = **8**
14 − 7 = **7**
17 − 9 = **8**
16 − 8 = **8**

1. **10** pepernoten
2. **4** pepernoten

Geheimschrift

DE SINT KOMT

Antwoorden

Sinterklaas · groep 3-4

Doolhof

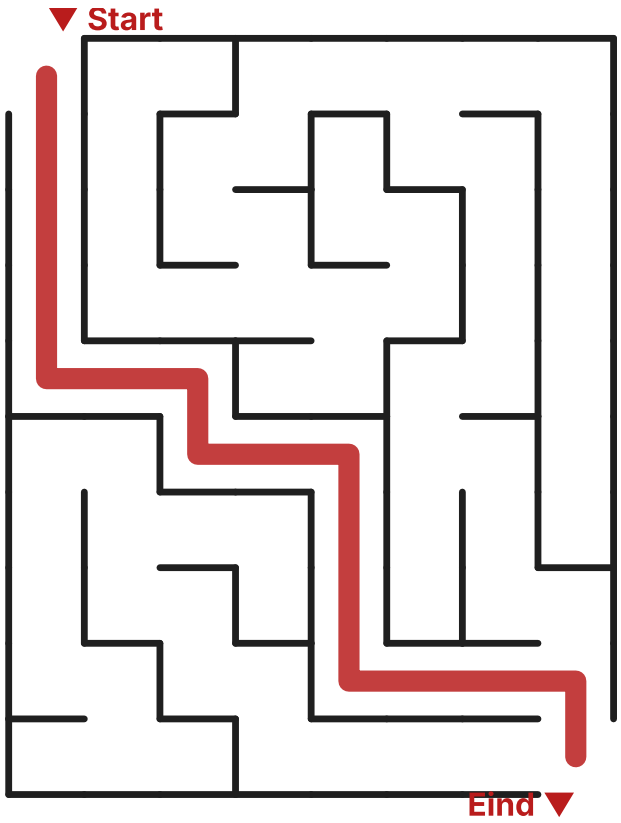

Kleuren met sommen

