QUESTIUM



Sinterklaas

Werkboekje

groep 5-6

Woordzoeker · rekenen · geheimschrift · doolhof · kleuren met sommen · mandala

Naam: _____

Woorden in het grote boek

Woordzoeker · Sinterklaas

groep 5-6





Naam: _____

OPDRACHT VAN JONAS

Zoek de woorden. Ze staan naar rechts, naar beneden of schuin ↘. Zet een kring om elk woord en vink het af.

Kijk eerst: zo doe je het

PEPERNOOT Vind je dit woord? Zet er een kring omheen en vink het af in de lijst.

W	O	C	A	D	E	A	U	V	T	E
O	S	R	O	H	H	V	P	O	O	M
T	P	E	P	E	R	N	O	O	T	W
H	S	F	D	B	P	I	L	Z	F	R
S	C	H	I	M	M	E	L	K	V	I
R	M	G	B	E	I	D	R	D	G	M
J	G	E	D	I	C	H	T	I	G	I
O	K	E	E	W	O	R	T	E	L	J
K	O	K	L	D	D	O	U	E	E	T
S	T	O	O	M	B	O	O	T	P	E
M	C	H	O	C	O	L	A	D	E	R

Woorden

- [ ] CADEAU
- [ ] CHOCOLADE
- [ ] GEDICHT
- [ ] MIJTER
- [ ] PEPERNOOT
- [ ] SCHIMMEL
- [ ] STOOMBOOT
- [ ] WORTEL

Hoe ging het?

☹ nog lastig 😐 gaat goed ☺ kan ik!

Ouderhoekje · Zoeken traint het snel herkennen van woordbeelden. Lukt het niet? Laat je kind eerst de eerste letter van het woord zoeken en kijk dan of de volgende letter ernaast staat.

Gratis van Questium. Het complete werkboekje met uitleg en antwoorden vind je op Questium.

Tafels in de Sint-winkel

Rekenblad · Sinterklaas

groep 5-6





Naam: _____

OPDRACHT VAN JONAS

Reken de tafelsommen uit. Lees daarna de verhaaltjes en reken ze uit.

Kijk eerst: zo doe je het

6 × 7 = 42 Weet je 5 × 7 = 35? Doe er nog 7 bij: 42.

★ Oefenen

10 × 2 = ☐	5 × 6 = ☐	4 × 4 = ☐
6 × 6 = ☐	7 × 5 = ☐	3 × 7 = ☐
9 × 8 = ☐	6 × 5 = ☐	8 × 4 = ☐
36 : 6 = ☐	64 : 8 = ☐	12 : 4 = ☐
27 : 3 = ☐	48 : 6 = ☐	18 : 3 = ☐
28 : 4 = ☐	12 : 3 = ☐	28 : 7 = ☐

★★ Verhaalsommen



Sam verdeelt 48 pepernoten eerlijk over 8 kinderen. Hoeveel pepernoten krijgt elk kind? ☐



De Sint heeft 6 zakken. In elke zak zitten 9 pakjes. Hoeveel pakjes zijn dat samen? ☐

Hoe ging het?

☹ nog lastig · 😐 gaat goed · ☺ kan ik!

Ouderhoekje · Laat je kind hardop vertellen hoe het rekent. Bij lastige sommen helpt het om echte pepernoten of knopen te leggen.

Gratis van Questium. Het complete werkboekje met uitleg en antwoorden vind je op Questium.

De brief van de Sint

Geheimschrift · Sinterklaas

groep 5-6





Naam: _____

OPDRACHT VAN AYA

Reken elke som uit. Zoek de uitkomst in de sleutel. Zo vind je het geheime bericht.

Kijk eerst: zo doe je het

3 × 2 = 6 → Sleutel: **6 = P**

Sleutel

A	C	D	E	H	J	K	L	N	O	P	R
9	18	56	32	48	12	35	80	25	64	6	20

S	T	U	V
63	49	36	54

3 × 2	3 × 3	5 × 7	3 × 4	8 × 4	504 : 8

3 × 3	6 × 9	128 : 2	5 × 5	7 × 8

Hoe ging het?

☹ nog lastig 😐 gaat goed ☺ kan ik!

Ouderhoekje · Bij geheimschrift oefent je kind rekenen én lezen. Vraag na afloop wat het bericht betekent.

Gratis van Questium. Het complete werkboekje met uitleg en antwoorden vind je op Questium.

Over de daken

Doolhof · Sinterklaas

groep 5-6



Naam: _____

OPDRACHT VAN SAM

Help de Sint van de stoomboot naar de schoorsteen. Zoek de weg van de start naar het eind. Probeer eerst met je vinger.





▼ Start: Stoomboot



Eind: Schoorsteen ▼

Ouderhoekje · Een doolhof traint plannen en vooruitkijken. Loopt je kind vast? Begin dan samen vanaf het eind terug.

Gratis van Questium. Het complete werkboekje met uitleg en antwoorden vind je op Questium.

Kleur het pakje

Kleuren met sommen · Sinterklaas

groep 5-6





Naam: _____

OPDRACHT VAN DAAN

Reken elke som uit en kleur het vakje in de goede kleur. Welk plaatje komt tevoorschijn?

Kijk eerst: zo doe je het

2 × 3 = 6 → geel

☐ **27, 63, 70** = laat wit ■ **56, 60, 90** = rood ■ **6, 15, 35** = geel

10 × 7	7 × 10	378 : 6	3 × 5	30 : 2	9 × 3	10 × 7	140 : 4	60 : 4	7 × 10	9 × 7	7 × 10
9 × 7	9 × 7	5 × 7	7 × 9	7 × 9	5 × 7	2 × 3	140 : 2	189 : 7	5 × 3	3 × 9	189 : 7
243 : 9	420 : 6	9 × 3	48 : 8	90 : 6	2 × 3	5 × 7	3 × 5	140 : 4	126 : 2	630 : 9	567 : 9
9 × 3	7 × 8	448 : 8	9 × 10	450 : 5	10 × 6	60 : 4	420 : 7	180 : 3	8 × 7	300 : 5	7 × 10
315 : 5	450 : 5	360 : 4	9 × 10	120 : 2	7 × 8	3 × 2	10 × 6	9 × 10	810 : 9	7 × 8	7 × 10
10 × 7	30 : 5	7 × 5	75 : 5	3 × 5	135 : 9	2 × 3	7 × 5	2 × 3	42 : 7	2 × 3	315 : 5
7 × 10	9 × 10	9 × 10	420 : 7	6 × 10	336 : 6	5 × 7	8 × 7	6 × 10	168 : 3	360 : 4	567 : 9
350 : 5	10 × 6	10 × 6	112 : 2	240 : 4	180 : 3	2 × 3	450 : 5	10 × 6	10 × 6	6 × 10	210 : 3
490 : 7	10 × 9	168 : 3	10 × 9	9 × 10	720 : 8	12 : 2	7 × 8	540 : 6	9 × 10	10 × 9	210 : 3
9 × 3	10 × 9	6 × 10	112 : 2	120 : 2	10 × 9	210 : 6	240 : 4	448 : 8	10 × 6	8 × 7	7 × 10
10 × 7	504 : 9	10 × 6	8 × 7	10 × 9	810 : 9	2 × 3	10 × 6	540 : 9	9 × 10	224 : 4	10 × 7
135 : 5	10 × 6	300 : 5	9 × 10	448 : 8	280 : 5	30 : 2	224 : 4	10 × 6	180 : 3	112 : 2	7 × 10
3 × 9	7 × 10	108 : 4	7 × 9	252 : 4	9 × 3	9 × 3	126 : 2	243 : 9	7 × 9	3 × 9	7 × 10

Hoe ging het?

☹ nog lastig 😐 gaat goed ☺ kan ik!

Ouderhoekje · Elke som is een kleine oefening; het plaatje is de beloning. Klopt een kleur niet? Dan is er waarschijnlijk een rekenfoutje.

Gratis van Questium. Het complete werkboekje met uitleg en antwoorden vind je op Questium.

Mandala met pepernoten

Kleurplaat: mandala · Sinterklaas

groep 5-6





Naam: _____

OPDRACHT VAN NOOR

Kleur de mandala. Gebruik steeds dezelfde kleur voor dezelfde vormen.



Ouderhoekje · Mandala kleuren helpt bij rustig en geconcentreerd werken. Er is geen goed of fout.

Gratis van Questium. Het complete werkboekje met uitleg en antwoorden vind je op Questium.

Antwoorden

Sinterklaas · groep 5-6

Voor ouders en leerkrachten: knip of vouw deze pagina weg voordat je begint.

Woordzoeker

W	O	C	A	D	E	A	U	V	T	E
O	S	R	O	H	H	V	P	O	O	M
T	P	E	P	E	R	N	O	O	T	W
H	S	F	D	B	P	I	L	Z	F	R
S	C	H	I	M	M	E	L	K	V	I
R	M	G	B	E	I	D	R	D	G	M
J	G	E	D	I	C	H	T	I	G	I
O	K	E	E	W	O	R	T	E	L	J
K	O	K	L	D	D	O	U	E	E	T
S	T	O	O	M	B	O	O	T	P	E
M	C	H	O	C	O	L	A	D	E	R

Rekenblad

10 × 2 = **20**
5 × 6 = **30**
4 × 4 = **16**
6 × 6 = **36**
7 × 5 = **35**
3 × 7 = **21**
9 × 8 = **72**
6 × 5 = **30**
8 × 4 = **32**

36 : 6 = **6**
64 : 8 = **8**
12 : 4 = **3**
27 : 3 = **9**
48 : 6 = **8**
18 : 3 = **6**
28 : 4 = **7**
12 : 3 = **4**
28 : 7 = **4**

1. **6** pepernoten
2. **54** pakjes

Geheimschrift

PAKJESAVOND

Antwoorden

Sinterklaas · groep 5-6

Doolhof



Kleuren met sommen

